




ERRATA nr 1
do Dolnośląskiego Rozkładu Jazdy
na okres 01.09. - 19.10.2019 r.

Str.	58-59	Tab.	240	-	Poc. KD-69865 - w informacji o pociągu dopisać odnośnik do uwagi 6 . Na dole tabeli poprawić treść uwagi 6 na: "kursuje codziennie od 1.X;"
Str.	58-59	Tab.	240	-	W kolumnie 3 wpisać kolorem czarnym nowy pociąg D6 KD-66237, E 2,  *, odnośnik do uwagi 10 oraz rozkład jazdy następująco: Wałbrzych Główny odj. 4.32 Boguszów-Gorce Wschód przyj. 4.38 / odj. 4.38, i dalej 4.41, 4.44, 4.48, 4.52, "<", "<", "<", "<", 4.53, 4.58, 5.02, 5.07, 5.11, 5.16 Jelenia Góra przyj. 5.21. Z lewej strony godzin dorysować wężyk. Na dole tabeli dopisać uwagę 10 o treści: "kursuje codziennie do 30.IX;"
Str.	59	Tab.	240	-	Poc. KD-69261 (kolumna 4) - poprawić rozkład jazdy następująco: Jelenia Góra odj. 7.17 i dalej 7.22, 7.28, 7.31, 7.34, 7.38, 7.41, 7.48, 7.56, 8.01, Szklarska Poręba Górna przyj. 8.06.
Str.	64-65	Tab.	240	-	Poc. KD-69291 - poprawić rozkład jazdy następująco: Wałbrzych Główny odj. 19.57, Boguszów-Gorce 20.05, Sędziszów przyj. 20.14 / odj. 20.15, Marciszów 20.20, Janowice Wielkie 20.27, Jelenia Góra przyj. 20.39.
Str.	70	Tab.	240	-	Poc. KD-69236 (kolumna 2) - poprawić rozkład jazdy następująco: Szklarska Poręba Górna odj. 6.35 i dalej 6.39, 6.45, 6.52, 7.00, 7.03, 7.07, 7.09, 7.13, 7.24, Jelenia Góra przyj. 7.30 i dalej bez zmian.
Str.	72-73	Tab.	240	-	Poc. KD-69246 (kolumna 16) - poprawić rozkład jazdy następująco: Jelenia Góra odj. 15.28 i dalej 15.33, 15.37, 15.40, 15.46, 15.49, Sędziszów przyj. 15.54 / odj. 15.54, 15.59, 16.03, 16.06, Boguszów Gorce Wschód 16.08 / odj. 16.09, Wałbrzych Główny przyj. 16.15.
Str.	76-77	Tab.	240	-	Poc. KD-69258 (kolumna 7) - poprawić rozkład jazdy następująco: Jelenia Góra odj. 19.35 i dalej 19.39, 19.44, 19.47, 19.53, 19.56, Sędziszów przyj. 20.01 / odj. 20.01, 20.06, 20.11, 20.14, Boguszów Gorce Wschód 20.17 / odj. 20.17, Wałbrzych Główny przyj. 20.24 i dalej bez zmian.
Str.	76-77	Tab.	240	-	Poc. KD-69856 - w informacji o pociągu dopisać odnośnik do uwagi 4 . Na dole tabeli poprawić treść uwagi 4 na: "kursuje codziennie od 1.X;"
Str.	76-77	Tab.	240	-	W kolumnie 16 wpisać kolorem czarnym nowy pociąg D6 KD-66238, E 2,  *, odnośnik do uwagi 8 oraz rozkład jazdy następująco: Jelenia Góra odj. 22.00 i dalej 22.05, 22.09, 22.13, 22.18, 22.21, 22.26, "<", "<", "<", "<", 22.27, 22.32, 22.36, 22.39, Boguszów-Gorce Wschód przyj. 22.41 / odj. 22.42, Wałbrzych Główny przyj. 22.48. Z lewej strony godzin dorysować wężyk. Na dole tabeli dopisać uwagę 8 o treści: "kursuje codziennie do 30.IX;" oraz uwagę 9 o treści: "kursuje codziennie od 1.X;"
Str.	79	Tab.	245	-	Poc. KD-69408 - w kursywie Jelenia Góra - Wałbrzych Główny poprawić godziny na <i>15.28</i> i <i>16.15</i> oraz wykreślić wężyk z ich lewej strony.
Str.	79	Tab.	245	-	Poc. KD-69414 - w kursywie Jelenia Góra - Wałbrzych Główny poprawić godziny na <i>19.35</i> i <i>20.24</i> .
Str.	80	Tab.	247	-	Poc. KD-66280 - w kursywie Jelenia Góra - Sędziszów poprawić godziny na <i>19.35</i> i <i>20.01</i> .
Str.	80	Tab.	247	-	Poc. KD-66279 - w kursywie Sędziszów - Wrocław Główny godzinę <i>19.57</i> poprawić na <i>20.01</i> .
Str.	82-85	Tab.	255	-	Strony 82 - 85 do wydrukowania i wymiany - nowa tabela 255 w załączeniu
Str.	86	Tab.	260	-	Poc. KD-69843/2 (z odnośnikiem 2) - poprawić godzinę przyjazdu do Jeleniej Góry na 7.14. Na dole tabeli treść uwagi 2 poprawić na: "kursuje 3 - 6.IX (ZKA na odcinkach Zgorzelec - Lubań Śląski oraz Rybnica - Jelenia Góra);"
Str.	86	Tab.	260	-	W kolumnie 4 wpisać kolorem czarnym nowy pociąg D6 KD-69843/2,  2, odnośnik do uwagi 6 oraz rozkład jazdy następująco: Węgliniec odj. 4.58 i dalej 5.08, 5.11, 5.17, 5.21, "<", "<", Lubań Śląski przyj. 5.53, Jelenia Góra przyj. 7.14. Z lewej strony godzin dorysować wężyk. Na dole tabeli dopisać uwagę 6 o treści: "kursuje codziennie do 30.IX oprócz 3 - 6.IX (na odcinku Rybnica - Jelenia Góra ZKA);"
Str.	86	Tab.	260	-	Na dole tabeli treść uwagi 6 poprawić na: "kursuje codziennie od 1.X;"
Str.	86	Tab.	260	-	Poc. KD-69865 (z odnośnikiem 4) - w kolumnie pionowo poprawić treść na "z <i>Jeleniej Góry</i> ". Na dole tabeli treść uwagi 4 poprawić na: "kursuje 2 - 6.IX (ZKA na odcinkach Jelenia Góra - Rybnica oraz Lubań Śląski - Görlitz);"
Str.	86	Tab.	260	-	Poc. KD-69865 (z odnośnikiem 5) - w kolumnie pionowo wykreślić treść "z <i>Wałbrzycha Głównego</i> ". Na dole tabeli poprawić treść uwagi 5 na "z Jeleniej Góry kursuje codziennie oprócz 2 - 6.IX (do 30.IX na odcinku Jelenia Góra - Rybnica ZKA), a z Wałbrzycha Głównego codziennie od 1.X;"
Str.	87	Tab.	260	-	Poc. KD-69869 (z odnośnikiem 1) - poprawić rozkład jazdy następująco: Zgorzelec przyj. 11.54 / odj. 11.55, Görlitz przyj. 12.06.
Str.	87	Tab.	260	-	Na dole tabeli treść uwagi 1 poprawić na: "kursuje 2 - 6.IX (ZKA na odcinkach Jelenia Góra - Rybnica oraz Lubań Śląski - Görlitz);", a treść uwagi 2 na: "kursuje codziennie oprócz 2 - 6.IX (do 30.IX na odcinku Jelenia Góra - Rybnica ZKA);"
Str.	88	Tab.	260	-	Poc. KD-69871 (z odnośnikiem 1) - poprawić rozkład jazdy następująco: Zgorzelec przyj. 15.54 / odj. 15.55, Görlitz przyj. 16.06.
Str.	88	Tab.	260	-	Na dole tabeli treść uwagi 1 poprawić na: "kursuje 2 - 5.IX (ZKA na odcinkach Jelenia Góra - Rybnica oraz Lubań Śląski - Görlitz);", a treść uwagi 2 na: "kursuje codziennie oprócz 2 - 5.IX (do 30.IX na odcinku Jelenia Góra - Rybnica ZKA);"
Str.	89	Tab.	260	-	Poc. KD-69873 (z odnośnikiem 2) - poprawić rozkład jazdy następująco: Zgorzelec przyj. 17.54 / odj. 17.55, Görlitz przyj. 18.06.
Str.	89	Tab.	260	-	Na dole tabeli treść uwagi 2 poprawić na: "kursuje 2 - 5.IX (ZKA na odcinkach Jelenia Góra - Rybnica oraz Lubań Śląski - Görlitz);", a treść uwagi 3 na: "kursuje codziennie oprócz 2 - 5.IX (do 30.IX na odcinku Jelenia Góra - Rybnica ZKA);"
Str.	90	Tab.	260	-	Poc. KD-69875 (z odnośnikiem 4) - poprawić rozkład jazdy następująco: Zgorzelec przyj. 19.53 / odj. 19.54, Görlitz przyj. 20.05.
Str.	90	Tab.	260	-	Na dole tabeli treść uwagi 4 poprawić na: "kursuje 2 - 5.IX (ZKA na odcinkach Jelenia Góra - Rybnica oraz Lubań Śląski - Görlitz);", a treść uwagi 5 na: "kursuje codziennie oprócz 2 - 5.IX (do 30.IX na odcinku Jelenia Góra - Rybnica ZKA);"
Str.	91	Tab.	260	-	Poc. KD-69877 (z odnośnikiem 2) - poprawić rozkład jazdy następująco: Zgorzelec przyj. 21.54 / odj. 21.55, Görlitz przyj. 22.06.
Str.	91	Tab.	260	-	Na dole tabeli treść uwagi 2 poprawić na: "kursuje 2 - 5.IX (ZKA na odcinkach Jelenia Góra - Rybnica oraz Lubań Śląski - Görlitz);", a treść uwagi 4 na: "kursuje codziennie oprócz 2 - 5.IX (do 30.IX na odcinku Jelenia Góra - Rybnica ZKA);"
Str.	93	Tab.	260	-	Na dole tabeli treść uwagi 1 poprawić na: "kursuje 2 - 6.IX (ZKA na odcinkach Görlitz - Lubań Śląski oraz Rybnica - Jelenia Góra);", a treść uwagi 2 na: "kursuje codziennie oprócz 2 - 6.IX (do 30.IX na odcinku Rybnica - Jelenia Góra ZKA);"
Str.	94	Tab.	260	-	Na dole tabeli treść uwagi 4 poprawić na: "kursuje 2 - 6.IX (ZKA na odcinkach Görlitz - Lubań Śląski oraz Rybnica - Jelenia Góra);", a treść uwagi 5 na: "kursuje codziennie oprócz 2 - 6.IX (do 30.IX na odcinku Rybnica - Jelenia Góra ZKA);"
Str.	95	Tab.	260	-	Na dole tabeli treść uwagi 4 poprawić na: "kursuje 2 - 6.IX (ZKA na odcinkach Görlitz - Lubań Śląski oraz Rybnica - Jelenia Góra);", a treść uwagi 5 na: "kursuje codziennie oprócz 2 - 6.IX (do 30.IX na odcinku Rybnica - Jelenia Góra ZKA);"
Str.	96	Tab.	260	-	Na dole tabeli treść uwagi 2 poprawić na: "kursuje 2 - 5.IX (ZKA na odcinkach Görlitz - Lubań Śląski oraz Rybnica - Jelenia Góra);", a treść uwagi 3 na: "kursuje codziennie oprócz 2 - 5.IX (do 30.IX na odcinku Rybnica - Jelenia Góra ZKA);"
Str.	97	Tab.	260	-	Poc. KD-69856 (z odnośnikiem 2) - w kolumnie pionowo poprawić treść na " <i>do Jeleniej Góry</i> ". Na dole tabeli treść uwagi 2 poprawić na: "kursuje 2 - 5.IX (ZKA na odcinkach Görlitz - Lubań Śląski oraz Rybnica - Jelenia Góra);"
Str.	97	Tab.	260	-	Poc. KD-69856 (z odnośnikiem 3) - w kolumnie pionowo wykreślić treść " <i>do Wałbrzycha Głównego</i> ". Na dole tabeli poprawić treść uwagi 3 na "do Jeleniej Góry kursuje codziennie oprócz 2 - 5.IX (do 30.IX na odcinku Jelenia Góra - Rybnica ZKA), a do Wałbrzycha Głównego codziennie od 1.X;"

255

**ZGORZELEC
WĘGLINIEC**

- LUBAŃ ŚLĄSKI - JELENIA GÓRA

Görlitz / Węgliniec*		260 o	4.02*	5.00*	4.58*			7.06	7.39	7.39			9.06	9.39	9.39			13.06	13.39	13.39
Zgorzelec		260 p	4.26	<	<			7.17	7.43	7.43			9.17	9.43	9.43			13.17	13.43	13.43
Informacja o pociągu			D19	D19	D19	IC	D1	D19	D19	D19	D1	D1	D19	D19	D19	D1		D19	D19	D19
			KD-69843	KD-69843	KD-69843	I-16171/0	KD-69551	5303	5303	5303	KD-69553	KD-69559	5305	5305	5305	KD-69561		5307	5307	5307
			KD-69842	KD-69842	KD-69842	I-16191/0	KD-69550	KD-69844	KD-69844	KD-69844	KD-69552	KD-69558	KD-69846	KD-69846	KD-69846	KD-69560		KD-69848	KD-69848	KD-69848
			2	2	2	E 1-2	E 2	2	2	2	E 2	E 2	2	2	2	E 2		2	2	2
			6	6	2	6	6	6	6	4	6	6	6	6	4	6		5	6	4
km																				
0	ZGORZELEC	260 o	4.56	<	<			7.18	7.44	7.44			9.18	9.44	9.44			13.18	13.44	13.44
<	ZGORZELEC MIASTO	260 o	<	5.21	5.21			<	<	<			<	<	<			<	<	<
4,050	4,239	Jerzmanki	5.07	5.29	5.29			7.29	7.51	7.51			9.29	9.51	9.51			13.29	13.51	13.51
9,583	9,772	Mikułowa	5.27	5.36	5.36			7.49	7.58	7.58			9.49	9.58	9.58			13.49	13.58	13.58
12,903	13,092	Batowice Lubańskie	5.32	5.40	5.40			7.54	8.02	8.02			9.54	10.02	10.02			13.54	14.02	14.02
17,396	17,585	Zaręba	5.39	5.46	5.46			8.01	8.08	8.08			10.01	10.08	10.08			14.01	14.08	14.08
23,643	23,832	Lubań Śląski	5.49	5.53	5.53			8.11	8.15	8.15			10.11	10.15	10.15			14.11	14.15	14.15
	Wrocław Główny	260 o	<	<	<	4.27	4.32	<	<	<	6.15	7.49	<	<	<	9.53		<	<	<
	Węgliniec	260 p	<	<	<	5.59	6.20	<	<	<	7.55	9.36	<	<	<	11.42		<	<	<
	WĘGLINIEC	260 o	<	<	<	6.09	6.42	<	<	<	8.08	9.45	<	<	<	11.50		<	<	<
	9,669	Gierałtów Wykroty	<	<	<		6.53	<	<	<	8.19	9.56	<	<	<	12.01		<	<	<
	12,721	Gierałtów	<	<	<		6.58	<	<	<	8.24	10.01	<	<	<	12.06		<	<	<
	21,801	Lubań Śląski	<	<	<	6.36	7.11	<	<	<	8.37	10.14	<	<	<	12.18		<	<	<
23,643	23,832	Lubań Śląski	5.54	5.54	5.53	6.37		8.16	8.16	8.15			10.17	10.19	10.17			14.16	14.16	14.16
31,713	31,902	Olszyna Lubańska	6.03	6.04	6.03	6.48		8.26	8.25	8.26			10.26	10.28	10.26			14.25	14.25	14.25
35,470	35,659	Ubocze	6.08	6.09	6.08			8.31	8.30	8.31			10.31	10.33	10.31			14.30	14.30	14.30
38,021	38,210	Gryfów Śląski	6.19	6.20	6.19	6.56		8.35	8.34	8.35			10.35	10.37	10.35			14.34	14.34	14.34
44,089	44,278	Młyńsko	6.26	6.28	6.26			8.42	8.42	8.42			10.43	10.44	10.43			14.42	14.42	14.42
49,589	49,778	Rębiszów	6.32	6.34	6.32			8.48	8.48	8.48			10.48	10.50	10.48			14.47	14.48	14.47
54,753	54,942	Kwieciszowice	6.38	6.40	6.38			8.54	8.54	8.54			10.54	10.56	10.54			14.53	14.54	14.53
59,371	59,560	Stara Kamienica	6.45	6.45	6.45			8.59	8.59	8.59			10.59	11.01	10.59			14.58	14.59	14.58
65,100	65,289	Rybница	6.52	6.53	6.52			9.07	9.06	9.07			11.06	11.09	11.06			15.05	15.06	15.05
75,625	75,815	JELENIA GÓRA	7.14	7.05	7.14	7.37		9.10	9.06	9.10			11.08	11.09	11.08			15.06	15.06	15.06
	Jelenia Góra	240 o				7.45														
	Wałbrzych Główny	240 p				<														
	Szklarska Poręba Górna	240 p				8.32														

- 1 z Białegostoku do Jeleniej Góry kursuje codziennie, a do Szklarskiej Poręby Górnej w dniu 1.IX (w dniu 1.IX Jelenia Góra przyj. 7.35);
- 2 kursuje do 30.IX codziennie oprócz 3 - 6.IX;
- 3 kursuje 3 - 6.IX;
- 4 kursuje do 30.IX codziennie oprócz 2 - 6.IX;
- 5 kursuje 2 - 6.IX;
- 6 kursuje codziennie od 1.X;

Zastępcza Komunikacja Autobusowa
Lokalizacje przystanków ZKA na odcinku Görlitz - Lubań Śląski str. 131

Errata nr 1 - strona 85 do wklejenia

255

ZGORZELEC
WĘGLINIEC

- LUBAŃ ŚLĄSKI - JELENIA GÓRA

Görlitz		260 o				15.07	15.39	15.39		17.06	17.39	17.39		19.06	19.39	19.39			
Zgorzelec		260 p				15.18	15.43	15.43		17.17	17.43	17.43		19.17	19.43	19.43			
Informacja o pociągu		D1	D1	D19	D19	D19	D1	D19	D19	D19	D19	D19	D19	D19	D19	D19	D1	IC	D1
KD-69565		KD-69565	KD-69569	5309	5309	5309	KD-69573	5311	5311	5311	5311	5311	5311	5313	5313	5313	KD-69581	I-1613	KD-69583
KD-69564		KD-69564	KD-69568	KD-69850	KD-69850	KD-69850	KD-69572	KD-69852	KD-69852	KD-69852	KD-69852	KD-69852	KD-69852	KD-69856	KD-69856	KD-69856	KD-69580	I-1612	KD-69582
E 2		E 2	E 2	/	/	/	E 2	/	/	/	/	/	/	/	/	/	E 2	E 1-2	E 2
♣ ♣ *		♣ ♣ *	♣ ♣ *	♣ 2	♣ 2	♣ 1	♣ ♣ *	♣ 2	♣ 2	♣ 1	♣ 2	♣ 3	♣ 1	♣ 2	♣ 3	♣ 1	♣ ♣ *	♣ ♣ *	♣ ♣ *
km																			
0	ZGORZELEC	260 o				15.19	15.44	15.44		17.18	17.44	17.44		19.19	19.44	19.44			
0	ZGORZELEC MIASTO	260 o																	
4,050	Jerzmanki					15.30	15.51	15.51		17.29	17.51	17.51		19.30	19.51	19.50			
9,583	Mikułowa					15.50	15.58	15.58		17.49	17.59	17.58		19.50	19.58	19.57			
12,903	Batowice Lubańskie					15.55	16.02	16.02		17.54	18.04	18.02		19.55	20.02	20.01			
17,396	Zaręba					16.02	16.08	16.08		18.01	18.10	18.08		20.02	20.08	20.07			
23,643	Lubań Śląski	p				16.12	16.16	16.16		18.11	18.18	18.15		20.12	20.15	20.14			
	Wrocław Główny	260 o	12.28						15.51								18.28	19.06	19.56
	Węgliniec	260 p	14.04						17.40								20.02	20.33	21.43
	WĘGLINIEC	260 o	14.13						17.48								20.10	20.45	21.55
	Gierałtów Wykroty		14.24						17.59								20.23		22.06
	Gierałtów		14.29						18.05								20.29		22.11
	Lubań Śląski	p	14.42						18.17								20.41	21.12	22.23
23,643	Lubań Śląski	260 o				16.17	16.17	16.17		18.20	18.20	18.20		20.16	20.16	20.16			21.27
31,713	Olszyna Lubańska					16.26	16.26	16.26		18.29	18.29	18.29		20.26	20.26	20.26			21.38
35,470	Ubocze					16.31	16.31	16.31		18.34	18.34	18.34		20.31	20.31	20.31			
38,021	Gryfów Śląski					16.35	16.35	16.35		18.38	18.38	18.38		20.35	20.35	20.35			21.47
44,089	Młyńsko					16.43	16.43	16.43		18.45	18.45	18.45		20.42	20.42	20.42			
49,589	Rębiszów					16.49	16.49	16.49		18.51	18.51	18.51		20.55	20.55	20.55			
54,753	Kwieciszowice					16.55	16.55	16.55		18.56	18.57	18.56		21.01	21.01	21.01			
59,371	Stara Kamienica					17.00	17.00	17.00		19.01	19.02	19.01		21.06	21.06	21.06			
65,100	Rybница	p				17.07	17.07	17.07		19.09	19.09	19.09		21.13	21.13	21.13			
75,625	JELENIA GÓRA	240 p				17.10	17.07	17.10		19.11	19.09	19.11		21.16	21.13	21.16			
	Jelenia Góra	240 o				17.29	17.18	17.29		19.30	19.21	19.30		21.35	21.25	21.35			22.27
	Wałbrzych Główny	240 p													21.28				
	Szklarska Poręba Górna	240 p													22.19				

- 1 kursuje do 30.IX codziennie oprócz 2 - 5.IX;
- 2 kursuje 2 - 5.IX;
- 3 kursuje codziennie od 1.X;

Zastępcza Komunikacja Autobusowa
Lokalizacje przystanków ZKA na odcinku Görlitz - Lubań Śląski str. 131