

## Zmiana nr 17

### do Taryfy przewozowej osób, rzeczy i zwierząt Kolei Dolnośląskich S.A. (TP-KD)

(obowiązuje od 08.08.2019 r.)

W Taryfie przewozowej osób, rzeczy i zwierząt Kolei Dolnośląskich S.A. (TP-KD) wprowadza się następujące zmiany:

1) na stronie 4 (**Spis treści**) tekst:

„§ 36 Bezpłatny przewóz wózków i foteli inwalidzkich”

zmienia się na:

„§ 36 Bezpłatny przewóz wózków inwalidzkich”

2) na stronie 5 (**Spis treści**) zgodnie z kolejnością wzorów dodaje się:

„Wzór nr 14c WIZUALIZACJA DANYCH WAŻNEJ mLEGITYMACJI STUDENCKIEJ ..... 81b

Wzór nr 14d WIZUALIZACJA DANYCH NIEWAŻNEJ mLEGITYMACJI STUDENCKIEJ .. 82”

jednocześnie skreśla się dotychczasowe brzmienie wzoru nr 14d;

3) na stronie 6 (**Spis treści**) zgodnie z kolejnością wzorów dodaje się:

„Wzór nr 21a LEGITYMACJA EMERYTA/RENCISTY  
(zwolnionego ze Służby Więziennej) ..... 100a”

4) na stronie 10 w **ust. 19** tekst:

„Dz.U. 2017 poz. 1840”

zmienia się na:

„Dz. U. z 2019 r. poz. 1123 z późn. zm.”

5) na stronie 10 w **ust. 20** tekst:

„Dz. U. 2018 poz. 511 z późn. zm.”

zmienia się na:

„Dz. U. z 2019 r. poz. 1172 z późn. zm.”

6) na stronie 10 w **ust. 27** tekst:

„Dz.U. 2018 poz. 1983”

zmienia się na:

„Dz. U. z 2017 r. poz. 1983 z późn. zm.”

7) na stronie 10 w **ust. 31** tekst:

„Dz.U. 2015 poz. 50”

zmienia się na:

„Dz. U. z 2015 r. poz. 50 z późn. zm.”

8) na stronie 10 w **Postanowieniach ogólnych i objaśnieniu skrótów** dodaje się ust. 34 w brzmieniu:

„34. Aplikacja mObywatel – oficjalna, rządowa aplikacja mobilna obejmująca usługi, które mogą być wykorzystane przez podróżnych podczas przejazdów pociągami i autobusami uruchamianymi przez KD:

- 1) mTożsamość – umożliwiająca potwierdzenie tożsamości i wieku podróżnego podczas kontroli biletów,
- 2) mLegitymacja szkolna – umożliwiająca potwierdzenie tożsamości podróżnego oraz uprawnień do przejazdu ulgowego podczas kontroli biletów,
- 3) mLegitymacja studencka – umożliwiająca potwierdzenie tożsamości podróżnego oraz uprawnień do przejazdu ulgowego podczas kontroli biletów.”

9) na stronie 11 w **§ 1 ust. 2 pkt 4** tekst:

„Dz.U. 2017 poz. 2193”

zmienia się na:

„Dz. U. z 2017 r. poz. 2193 z późn. zm.”

10) na stronie 11 w **§ 1 ust. 2 pkt 5** tekst:

„Dz.U. 2018 poz. 276”

zmienia się na:

„Dz. U. z 2018 r. poz. 276 z późn. zm.”

11) na stronie 11 w **§ 1 ust. 2 pkt 6** tekst:

„Dz.U. 2018 poz. 937”

zmienia się na:

„Dz. U. z 2018 r. poz. 937 z późn. zm.”

12) na stronie 11 w **§ 1 ust. 2 pkt 6 lit. b** tekst:

„Dz.U. 2017 poz. 594”

zmienia się na:

„Dz. U. z 2017 r. poz. 1594”

13) na stronie 12 w **§ 3 ust. 1 pkt 4** tekst:

„przewóz rowerów, wózków i foteli inwalidzkich”

zmienia się na:

„przewóz rowerów i wózków inwalidzkich”

14) na stronie 18 w **§ 15 ust. 2 pkt 2** tekst:

„Dz.U. 2016 poz. 1947”

zmienia się na:

„Dz. U. z 2019 r. poz. 768”

15) na stronie 18 w **§ 15 ust. 3 pkt 1** tekst:

„Dz. U. Nr 56, poz. 340”

zmienia się na:

„Dz. U. z 2008 r. nr 56, poz. 340 z późn. zm.”

16) na stronie 19 w **§ 16 ust. 3 pkt 1 lit. a tiret trzecie** tekst:

„lub studencka (wzór nr 14, 14a, 14b i 15a)”

zmienia się na:

„lub legitymacja lub mLegitymacja studencka (wzór nr 14, 14a i 14c) lub międzynarodowa legitymacja International Student Identity Card (ISIC) okazywana na warunkach, o których mowa w § 25 ust. 3 pkt 3 lit. b, c i d (wzór nr 14b)”

17) na stronie 21 w **§ 18 ust. 1 pkt 2** tekst:

„Dz.U. 2016 poz. 871”

zmienia się na:

„Dz. U. z 2017 r. poz. 2193 z późn. zm.”

18) na stronie 22 w **§ 19 ust. 3 pkt 1 lit. h** otrzymuje brzmienie:

„h) legitymacja emeryta – rencisty policyjnego (wzór nr 21, 22, 22a, 22b, 24 i 24a) lub emeryta/rencisty (zwolnionego ze Służby Więziennej) (wzór nr 21a) z wpisem o zaliczeniu do I grupy inwalidztwa lub stwierdzającym niezdolność do samodzielnej egzystencji,”

19) na stronie 23 w **§ 19 ust. 3 pkt 2** tekst:

„okazuje się wraz z dowodem osobistym lub innym dokumentem umożliwiającym potwierdzenie tożsamości osoby uprawnionej”

zmienia się na:

„okazuje się wraz z dokumentem umożliwiającym potwierdzenie tożsamości osoby uprawnionej (w tym również okazanym za pośrednictwem aplikacji mObywatel)”

20) na stronie 23 w **§ 20 ust. 1 pkt 4** tekst:

„Dz.U. 2014 poz. 1206 z późn. zm.”

zmienia się na:

„Dz. U. z 2018 r. poz. 276 z późn. zm.”

21) na stronie 23 w **§ 20 ust. 1 pkt 6** tekst:

„Dz.U. 2016 poz. 871”

zmienia się na:

„Dz. U. z 2017 r. poz. 2193 z późn. zm.”

22) na stronie 24 w **§ 20 ust. 3 pkt 2 lit. c tiret czwarte** otrzymuje brzmienie:

„- wraz z legitymacją emeryta-rencisty i dokumentem umożliwiającym potwierdzenie tożsamości osoby uprawnionej (w tym również okazany za pośrednictwem aplikacji mObywatel),”

23) na stronie 25 w **§ 21 ust. 3 pkt 1 lit. h** otrzymuje brzmienie:

„h) legitymacja emeryta – rencisty policyjnego (wzór nr 21, 22, 22a, 22b, 24 i 24a) lub emeryta/rencisty (zwolnionego ze Służby Więziennej) (wzór nr 21a) z wpisem o zaliczeniu do II grupy inwalidztwa,”

24) na stronie 25 w **§ 21 ust. 3 pkt 2** tekst:

„okazuje się wraz z dowodem osobistym lub innym dokumentem umożliwiającym potwierdzenie tożsamości osoby uprawnionej”

zmienia się na:

„okazuje się wraz z dokumentem umożliwiającym potwierdzenie tożsamości osoby uprawnionej (w tym również okazany za pośrednictwem aplikacji mObywatel)”

25) na stronie 27 w **§ 23 ust. 3 pkt 2** tekst:

„okazuje się wraz z dowodem osobistym lub innym dokumentem umożliwiającym stwierdzenie tożsamości osoby uprawnionej”

zmienia się na:

„okazuje się wraz z dokumentem umożliwiającym potwierdzenie tożsamości osoby uprawnionej (w tym również okazany za pośrednictwem aplikacji mObywatel)”

26) na stronie 29 w **§ 25 ust. 3 pkt 2 lit. c** tekst:

„z legitymacją lub e-legitymacją szkolną”

zmienia się na:

„z legitymacją, e-legitymacją lub mLegitymacją szkolną”

27) na stronie 29 **§ 25 ust. 3 pkt 3 lit. a** otrzymuje brzmienie:

„a) legitymacją lub mLegitymacją studencką wydaną przez polską szkołę wyższą (wzór nr 14, 14a i 14c)”

28) na stronie 29 **§ 25 ust. 3 pkt 3 lit. b** otrzymuje brzmienie:

„b) międzynarodową legitymacją International Student Identity Card (ISIC) (wzór 14b) okazywaną wraz z dokumentem umożliwiającym potwierdzenie tożsamości i wieku osoby uprawnionej (w tym również okazany za pośrednictwem aplikacji mObywatel) – tylko dla obywateli polskich studiujących za granicą;”

29) na stronie 29 w **§ 25 ust. 3** tekst:

„Dokumenty, o których mowa powyżej okazuje się wraz z drugim dokumentem umożliwiającym stwierdzenie wieku jeżeli nie jest on określony w tych dokumentach.”

zmienia się na:

„Dokumenty, o których mowa powyżej, okazuje się wraz z drugim dokumentem umożliwiającym potwierdzenie wieku (w tym również okazany za pośrednictwem aplikacji mObywatel) jeżeli nie jest on określony w tych dokumentach.”

30) na stronie 30 w **§ 26a ust. 3** otrzymuje brzmienie:

**„3. Warunki stosowania**

Przejazd osób wymienionych w ust. 1 odbywa się na podstawie biletów jednorazowych i miesięcznych imiennych wraz z Kartą Dużej Rodziny (wzór nr 41) oraz dokumentem umożliwiającym potwierdzenie tożsamości osoby uprawnionej (w tym również okazany za pośrednictwem aplikacji mObywatel).”

31) na stronie 33 **§ 29 ust. 3 pkt 2** otrzymuje brzmienie:

„2) bilet odcinkowy imienny jest ważny łącznie z dokumentem umożliwiającym potwierdzenie tożsamości (w tym również okazany za pośrednictwem aplikacji mObywatel),”

32) na stronie 33 w **§ 29 ust. 3 pkt 6 lit. b** tekst:

„nie okaże żadnego dokumentu potwierdzającego tożsamość”

zmienia się na:

„nie potwierdzi swojej tożsamości”

33) na stronie 34 w **§ 30 ust. 3 pkt 2** otrzymuje brzmienie:

„2) bilet odcinkowy imienny miesięczny jest ważny łącznie z dokumentem umożliwiającym potwierdzenie tożsamości (w tym również okazany za pośrednictwem aplikacji mObywatel),”

34) na stronie 35 w **§ 30 ust. 3 pkt 8** otrzymuje brzmienie:

„8) podróżny, który zgłasza się z biletem ulgowym i oświadcza, że posiada uprawnienie do danej ulgi, ale nie może okazać dokumentu poświadczającego to uprawnienie – zobowiązany jest dopłacić różnicę należności pomiędzy ceną biletu jednorazowego normalnego a ceną biletu jednorazowego ulgowego w relacji, w której odbywa przejazd, z zastrzeżeniem pkt. 8a;”

35) na stronie 35 w **§ 30 ust. 3** dodaje się pkt 8a w brzmieniu:

„8a) podróżny, który zgłasza się z biletem z ulgą 49% i oświadcza, że posiada uprawnienie do ulgi o takim wymiarze, ale nie może okazać dokumentu poświadczającego to uprawnienie – zobowiązany jest nabyć bilet jednorazowy normalny w relacji, w której odbywa przejazd.”

36) na stronie 35 w **§ 30a ust. 3 pkt 2** otrzymuje brzmienie:

„2) bilet jest ważny łącznie z dokumentem umożliwiającym potwierdzenie tożsamości (w tym również okazany za pośrednictwem aplikacji mObywatel),”

37) na stronie 35 w **§ 30a ust. 3 pkt 4 lit. b** tekst:

„nie okaże żadnego dokumentu potwierdzającego tożsamość”

zmienia się na:

„nie potwierdzi swojej tożsamości”

38) na stronie 35 w **§ 30a ust. 3 pkt 5** otrzymuje brzmienie:

„5) podróżny, który zgłasza się z biletem ulgowym i oświadcza, że posiada uprawnienie do danej ulgi, ale nie może okazać dokumentu poświadczającego to uprawnienie – zobowiązany jest dopłacić różnicę należności pomiędzy ceną biletu jednorazowego normalnego a ceną biletu jednorazowego ulgowego w relacji, w której deklaruje przejazd, z zastrzeżeniem pkt. 5a;”

39) na stronie 35 w **§ 30a ust. 3** dodaje się pkt 5a w brzmieniu:

„5a) podróżny, który zgłasza się z biletem z ulgą 49% i oświadcza, że posiada uprawnienie do ulgi o takim wymiarze, ale nie może okazać dokumentu poświadczającego to uprawnienie – zobowiązany jest nabyć bilet jednorazowy normalny w relacji, w której deklaruje przejazd.”

40) na stronie 36 w **§ 31 ust. 3 pkt 2** dodaje się tekst:

„(w tym również okazanym za pośrednictwem aplikacji mObywatel),”

41) na stronie 36 w **§ 32 ust. 1** tekst:

„Dz.U. 2015 poz. 693 z późn. zm.”

zmienia się na:

„Dz.U. z 2018 r. poz. 690 z późn. zm.”

42) na stronie 37 w **§ 32a ust. 3** otrzymuje brzmienie:

### **„3. Warunki stosowania**

Przejazd osób wymienionych w ust. 1 odbywa się na podstawie biletów jednorazowych na przejazd „tam” wraz z dokumentem umożliwiającym potwierdzenie tożsamości i wieku osoby uprawnionej (w tym również okazanym za pośrednictwem aplikacji mObywatel).”

43) na stronie 38 w **§ 34 ust. 3 pkt 4** otrzymuje brzmienie:

„4) bilet jest ważny łącznie z dokumentem umożliwiającym potwierdzenie tożsamości (w tym również okazanym za pośrednictwem aplikacji mObywatel);”

44) na stronie 38 w **§ 34 ust. 3 pkt 7 lit. c** tekst:

„nie może okazać dokumentu potwierdzającego tożsamość”

zmienia się na:

„nie potwierdzi swojej tożsamości”

45) na stronie 39 **§ 36** otrzymuje brzmienie:

**„§ 36 Bezpłatny przewóz wózków inwalidzkich**

1. Za wózki inwalidzkie, z których korzystają w czasie podróży inwalidzi, dzieci lub młodzież – dotknięte inwalidztwem lub niepełnosprawne, przewoźnik nie pobiera opłat. Warunkiem zastosowania bezpłatnego przewozu jest okazanie jednego z dokumentów stwierdzających inwalidztwo lub niepełnosprawność, wymienionych w § 16 ust. 3, w § 18 ust. 3, w § 19 ust. 3 i w § 20 ust. 3 pkt 2 lit. a wraz z dokumentem umożliwiającym potwierdzenie tożsamości (w tym również okazanym za pośrednictwem aplikacji mObywatel).
2. Warunki i zasady przewozu wózków inwalidzkich określa Regulamin Przewozu RP-KD (§ 9)”

46) na stronie 39 w **§ 37 ust. 2** tekst:

„(z wyjątkiem psa – przewodnika jadącego z osobą niewidomą, lub psa przewożonego jak określa ust. 3)”

zmienia się na:

„(z wyjątkiem psa-przewodnika jadącego z osobą niewidomą, psa-asystenta jadącego z osobą z niepełnosprawnością lub o ograniczonej możliwości poruszania się, lub psa przewożonego jak określa ust. 3)”

47) strona 49 (**Wzór nr 3**) otrzymuje brzmienie zgodne z załącznikiem do niniejszej zmiany;

48) strony 77-79 (**Wzór nr 14**) otrzymują brzmienie zgodne z załącznikiem do niniejszej zmiany;

49) na stronie 80 (**wzór nr 14a**) pod opisem legitymacji dodaje się tekst:

„Legitymacje według powyższego wzoru, wydawane do 30.06.2019 r., zachowują ważność do upływu terminu w nich wskazanych.”

50) strona 81a (**Wzór nr 14b**) otrzymuje brzmienie zgodne z załącznikiem do niniejszej zmiany;

51) po stronie 81a dodaje się strony od 81b do 81c (**Wzór nr 14c**) w brzmieniu zgodnym z załącznikiem do niniejszej zmiany;

52) strona 82 (**Wzór nr 14d**) otrzymuje brzmienie zgodne z załącznikiem do niniejszej zmiany;

53) na stronie 100 (**wzór nr 21**) pod opisem legitymacji dodaje się tekst:

„Legitymacje według powyższego wzoru, wydawane do czasu wyczerpania zapasów będących w posiadaniu organu emerytalnego, zachowują ważność do upływu terminu w nich wskazanych.”

54) po stronie 100 dodaje się stronę 100a (**Wzór nr 21a**) w brzmieniu zgodnym z załącznikiem do niniejszej zmiany;

55) na stronie 101 (**wzór nr 22**) pod opisem legitymacji dodaje się tekst:

„Legitymacje według powyższego wzoru, wydawane do 31.12.2018 r., zachowują ważność do upływu terminu w nich wskazanych.”

56) na stronie 102 (**wzór nr 22a**) pod opisem legitymacji dodaje się tekst:

„Legitymacje według powyższego wzoru, wydawane do 31.12.2018 r., zachowują ważność do upływu terminu w nich wskazanych.”

57) na stronie 102a (**wzór nr 22b**) tekst:

„Dz. U. 2017 poz. 1141”

zmienia się na:

„Dz. U. 2018 poz. 2373”

58) na stronie 119 (**wzór nr 31**) pod opisem legitymacji dodaje się tekst:

„Legitymacje według powyższego wzoru, wydawane do 30.09.2020 r., zachowują ważność do upływu terminu w nich wskazanych.”



## LEGITYMACJA SŁUŻBOWA POLICJANTA



Legitymacja służbowa policjanta ma formę spersonalizowanej karty identyfikacyjnej o wymiarach 85,6 x 53,98 x 0,76 mm, wykonanej wielowarstwowo z poliwęglanu.

Opis:

Awers:

- 1) tło w kolorze niebiesko-szaro-różowym z napisem POLICJA;
- 2) w lewej górnej części wizerunek orła według wzoru ustalonego dla godła Rzeczypospolitej Polskiej;
- 3) w górnej części napis POLICJA o wymiarach 35,7 x 6,3 mm;
- 4) poniżej napisu POLICJA nazwa jednostki organizacyjnej Policji, w której policjant pełni służbę, lub w przypadku legitymacji policjantów pełniących służbę w:
  - a) komisariacie Policji – nazwa komendy powiatowej Policji, komendy miejskiej Policji lub komendy rejonowej Policji, na obszarze działania której znajduje się komisariat Policji,
  - b) komisariacie specjalistycznym Policji – nazwa komendy wojewódzkiej (Stołecznej) Policji, na obszarze działania której znajduje się komisariat specjalistyczny Policji,
  - c) ośrodka szkolenia Policji – nazwa komendy wojewódzkiej (Stołecznej) Policji, na obszarze działania której znajduje się ośrodek szkolenia Policji;
- 5) w lewej środkowej części wizerunek twarzy policjanta;
- 6) w prawej środkowej części, na wysokości wizerunku twarzy policjanta, występujące pod sobą kolejno:
  - a) gwiazda policyjna,
  - b) NR LEGITYMACJI z trzyliterowym oznaczeniem serii oraz sześciocyfrową numeracją karty identyfikacyjnej,
  - c) napis w kolorze czarnym: WAŻNA DO oraz poniżej: 31.12.2022;
- 7) w środkowej części znak holograficzny (owalny, transparentny hologram stylizowanego orła oraz poziomego napisu POLICJA) nachodzący na dolny prawy róg pola z wizerunkiem twarzy policjanta;
- 8) poniżej wizerunku twarzy policjanta napisy w kolorze czarnym: NR IDENTYFIKACYJNY, IMIĘ, NAZWISKO, STOPIEŃ, wraz z odpowiednimi danymi.

Rwers:

- 1) w górnej części dokumentu tło w kolorze zielono-niebiesko-różowym;
- 2) w lewej górnej części tła napis w kolorze czarnym ORGAN WYDAJĄCY wraz z nazwą organu, który wydał legitymację służbową;
- 3) w dolnej części tła, po lewej stronie, poziomy napis POLICJA w kolorze złotym o wymiarach 53 x 8,2 mm;
- 4) w prawej górnej części dokumentu białe pole z widocznym, w zależności od kąta obserwacji, wizerunkiem twarzy policjanta lub stylizowanymi literami RP;
- 5) w dolnej części dokumentu na jasnym tle obszar zawierający dane przeznaczone do odczytu maszynowego.

## ELEKTRONICZNA LEGITYMACJA STUDENCKA



### Opis:

- Elektroniczna legitymacja studencka jest elektroniczną kartą procesorową z interfejsem stykowym określonym w normach ISO/IEC 7816-2 i ISO/IEC 7816-3. Elektroniczna legitymacja studencka może zawierać również inne interfejsy, w tym interfejs bezstykowy.
- Blankiet elektronicznej legitymacji studenckiej jest wykonany z materiału laminowanego o wymiarach i właściwościach fizycznych zgodnych z wymaganiami dla kart identyfikacyjnych formatu ID-1 określonymi w normie ISO/IEC 7810, a jego właściwości i odporność muszą być potwierdzone badaniami przeprowadzonymi zgodnie z wieloczęściową normą ISO/IEC 10373.
- Poddruk blankietu elektronicznej legitymacji studenckiej wykonany w technice offsetowej w standardzie 5 + 4 (CMYK i Pantone 5555 na awersie oraz CMYK na rewersie) jest chroniony zewnętrzną folią laminacyjną. W procesie zadrukowywania blankietu (poddruk offsetowy) są nanoszone następujące elementy:
  - 1) tło z elementami grafiki rastrowej w kolorach CMYK;
  - 2) zabezpieczające elementy wykonane techniką giloszową w formie stylizowanego, powtarzalnego ornamentu geometrycznego wydrukowanego linią o grubości 0,075 pkt w kolorze Pantone 5555 umieszczone na pasie o szerokości 22,7 mm przebiegającym wzdłuż prawego boku legitymacji w odległości 3,8 mm od krawędzi, na całej jej wysokości, łącznie z polem przeznaczonym pod druk zdjęcia;
  - 3) napis „LEGITYMACJA STUDENCKA” wykonany w technice mikrodruku, na białym pasku o szerokości 1 mm przebiegającym poziomo w odległości 1,7 mm od dolnej krawędzi legitymacji, w kolorze czarnym;
  - 4) wizerunek orła ustalony dla godła Rzeczypospolitej Polskiej o wysokości 8,5 mm i napis „RZECZPOSPOLITA POLSKA” wykonany krojem Palm Springs Bold o wielkości 5 pkt, w kolorze czarnym;
  - 5) napisy:
    - a) „LEGITYMACJA STUDENCKA” wykonany krojem Aura Ibis o wielkości 12,5 pkt, w kolorze granatowym (C100, M70, Y25, K20),
    - b) „STUDENT CARD” wykonany krojem Aura Ibis o wielkości 9,7 pkt, w kolorze granatowym (C100, M70, Y25, K20),
    - c) „Wydana:”, „Nr albumu:”, „PESEL:”, „Legitymacja ważna do:” wykonane krojem Arial Narrow o wielkości 7 pkt, w kolorze czarnym,
    - d) „Poświadcza uprawnienia do 50% ulgi przy przejazdach środkami komunikacji miejskiej, a także uprawnienia do korzystania – do ukończenia 26 roku życia – z ulgowych przejazdów środkami publicznego transportu zbiorowego autobusowego i kolejowego na podstawie odrębnych przepisów.” Wykonany krojem Arial Narrow Bold o wielkości 6 pkt, w kolorze czarnym;
  - 6) biały obszar przeznaczony na zdjęcie posiadacza legitymacji o wymiarach 20 mm x 25 mm, w odległości 5 mm w poziomie i 23,5 mm w pionie;
  - 7) 12 pól o wymiarach 8 mm x 9 mm, oznaczonych kolejno liczbami od 1 do 12 wykonanymi krojem Arial o wielkości 5 pkt, w kolorze czarnym;
  - 8) biały obszar o wymiarach 30 mm x 21 mm przeznaczony na naniesienie kodu kreskowego – jeżeli w uczelni kod kreskowy nie jest stosowany, obszar może być wykorzystany w sposób określony przez uczelnię.
- W procesie personalizacji elektronicznej legitymacji studenckiej są nanoszone w sposób zapewniający trwałe i bezpieczne użytkowanie następujące dane:
  - 1) kolorowe zdjęcie posiadacza legitymacji o wymiarach 20 mm x 25 mm w rozdzielczości co najmniej 300 dpi;
  - 2) nazwa uczelni wykonana krojem Arial Narrow Bold o wielkości 7 pkt, w dwóch lub trzech wierszach, do 30 znaków w wierszu, wyjustowana do prawej strony; notacja: „**Pierwsze Litery Wielkie**”; pozycjonowanie: 27,2 mm w poziomie, licząc od prawej krawędzi bloku tekstu, 6,2 mm w pionie, licząc od górnej krawędzi bloku tekstu, w kolorze czarnym;

- 3) imię do 24 znaków oraz nazwisko w dwóch wierszach, do 28 znaków każdy, wykonane krojem Arial Narrow o wielkości 8 pkt, wyjustowane centralnie; notacja: „**Pierwsze Litery Wielkie**”; pozycjonowanie: oś pionowa tekstu 43,6 mm w poziomie i 24 mm w pionie, licząc od górnej krawędzi bloku tekstu, w kolorze czarnym;
  - 4) data wydania wykonana krojem Arial Narrow o wielkości 7 pkt, w kolorze czarnym;
  - 5) nr albumu wykonany krojem Arial Narrow o wielkości 7 pkt, w kolorze czarnym;
  - 6) numer PESEL (dla obcokrajowców data urodzenia w formacie rmmdd00000, kodowanie tysięcy i setek lat zgodnie z zasadami systemu PESEL) wykonany krojem Arial Narrow o wielkości 7 pkt, w kolorze czarnym;
  - 7) kod kreskowy (opcjonalnie) w kolorze czarnym.
5. Wszystkie parametry pozycjonowania liczone są do prawego górnego rogu karty.
  6. Podczas etapu personalizacji graficznej dane są zapisywane w układzie scalonym karty.
  7. Struktura danych zawartych w układzie scalonym elektronicznej legitymacji studenckiej jest zgodna z normą ISO/IEC 7816-4.
  8. Polecenia i odpowiedzi przesyłane podczas komunikacji karty z infrastrukturą informatyczną powinny mieć strukturę zgodną z APDU określoną w normie ISO/IEC 7816-4.
  9. Elektroniczna legitymacja studencka zawiera w pamięci obowiązkowo plik DF.SELS oraz dwa pliki potomne: EF.CERT i EF.ELS. Plik DF.SELS jest dostępny za pomocą polecenia SELECT FILE bezpośrednio po resece karty. Plik DF.SELS może także zawierać plik potomny EF.PHOTO o dwubajtowym identyfikatorze, którego wartość jest wskazana w polu efPhotold struktury opisanej w ust. 12 pkt 2 lit. b, zawierający cyfrowy zapis w formacie JPG fotografii umieszczonej podczas procesu personalizacji na awersie elektronicznej legitymacji studenckiej.
  10. Dane związane z elektroniczną legitymacją studencką powinny być zlokalizowane w pliku dedykowanym DF.SELS, którego nazwa jest zarejestrowanym w Polskim Komitecie Normalizacyjnym identyfikatorem aplikacji określonym zgodnie z normą ISO/IEC 7816-5+A1. Własne rozszerzenie identyfikatora aplikacji (PIX) dla elektronicznej legitymacji studenckiej jest równe „01 01” (zapis w systemie szesnastkowym).
  11. Plik DF.SELS musi być dostępny bezpośrednio po resece karty elektronicznej za pomocą polecenia wyboru, którego parametrem jest pełna nazwa tego pliku (AID wraz z rozszerzeniem).
  12. Obligatoryjnymi potomnymi plikami elementarnymi dla pliku DF.SELS są dwa pliki o przezroczystej strukturze binarnej:
    - 1) plik EF.CERT o dwubajtowym identyfikatorze „00 01” (zapis w systemie szesnastkowym), zawierający kwalifikowany certyfikat podpisu elektronicznego albo kwalifikowany certyfikat pieczęci elektronicznej, w którym:
      - a) w polu „właściciel certyfikatu” znajdują się następujące atrybuty: „nazwa organizacji”, „nazwa województwa”, „nazwa miejscowości” i „adres”, które dotyczą uczelni,
      - b) w przypadku kwalifikowanego certyfikatu podpisu elektronicznego w polu „właściciel certyfikatu” w atrybucie „nazwa powszechna” zawarto sformułowanie: „osoba upoważniona do wystawiania legitymacji studenckiej”;
    - 2) plik EF.ELS o dwubajtowym identyfikatorze „00 02” (zapis w systemie szesnastkowym) zawierający wiadomość w formacie zgodnym z normą europejską ETSI EN 319 122-1, opatrzoną kwalifikowanym podpisem elektronicznym albo kwalifikowaną pieczęcią elektroniczną, przy czym:
      - a) format podpisanej wiadomości to „podpis bazowy w formacie CAdES o poziomie B-B”, w którym eContentType wewnątrz struktury SignedData zawiera id-SELSInfo o następującym identyfikatorze obiektu:
 

```
id-SELSInfo OBJECT IDENTIFIER ::= iso(1) member-body(2) pl(616) organization(1) gov(101) moneas(4) pki(1) sels(1) 1,
```
      - b) podpisywane dane (SELSInfo) są umieszczone w eContent wewnątrz struktury SignedData i mają następującą składnię:

**SELSInfo ::= SEQUENCE**

wersja	INTEGER v1(1)
numerSeryjnyUkladu	PrintableString (SIZE (8..16)),
nazwaUczelni	UTF8String (SIZE (1..128)),
nazwiskoStudenta	SEQUENCE OF UTF8String (SIZE (1..28)),
imionaStudenta	SEQUENCE OF UTF8String (SIZE (1..24)),
numerAlbumu	PrintableString (SIZE (1..16)),
numerEdycji	PrintableString (SIZE (1)),
numerPesel	PrintableString (SIZE (11)),
dataWaznosci	GeneralizedTime,

albo:

**SELSInfo ::= SEQUENCE**

wersja	INTEGER v2(2),
numerSeryjnyUkladu	PrintableString (SIZE (8..16)),
nazwaUczelni	UTF8String (SIZE (1..128)),
nazwiskoStudenta	SEQUENCE OF UTF8String (SIZE (1..28)),
imionaStudenta	SEQUENCE OF UTF8String (SIZE (1..24)),
numerAlbumu	PrintableString (SIZE (1..16)),
numerEdycji	PrintableString (SIZE (1)),
numerPesel	PrintableString (SIZE (11)),

<b>dataWaznosci</b>	<b>GeneralizedTime,</b>
<b>dataWydania</b>	<b>GeneralizedTime,</b>
<b>urlUniewaznienia</b>	<b>UTF8String (SIZE (1..128)),</b>
<b>funkcjaSkrotu</b>	<b>OBJECT IDENTIFIER,</b>
<b>skrotZdjecia</b>	<b>BIT STRING,</b>
<b>efPhotold</b>	<b>OCTET STRING</b>

określona za pomocą notacji ASN.1 opisanej w normie ISO/IEC 8824; poszczególne pola należy interpretować następująco:

- wersja zawiera numer wersji struktury podpisywanych danych; pole to umożliwi łatwe rozpoznawanie ewentualnych nowych wersji struktur danych zawartych w elektronicznej legitymacji studenckiej,
  - numerSeryjnyUkladu to unikatowy numer nadawany przez producenta układu scalonego zapisany w formacie heksadecymalnym; podczas zapisywania danych w układzie elektronicznym karty aplikacja dokonująca zapisu weryfikuje jego zgodność z numerem seryjnym odczytanym z karty,
  - nazwaUczelni to oficjalnie zarejestrowana nazwa uczelni,
  - nazwiskoStudenta to dane zgodne z informacją wpisaną do dowodu osobistego lub paszportu studenta,
  - imionaStudenta to dane zgodne z informacją wpisaną do dowodu osobistego lub paszportu studenta,
  - numerAlbumu, to nadany studentowi numer, o którym mowa w § 14 ust. 1 rozporządzenia,
  - numerEdycji to literowe oznaczenie egzemplarza legitymacji o tym samym numerze albumu; pierwszy egzemplarz jest oznaczony literą A, kolejne literami B, C, D...,
  - numerPesel to numer studenta z Powszechnego Elektronicznego Systemu Ewidencji Ludności,
  - dataWaznosci to data, po upływie której elektroniczna legitymacja studencka traci ważność; jest modyfikowana co semestr przez umieszczenie w kolejno oznaczonych polach legitymacji hologramu określonego w załączniku nr 2 do rozporządzenia,
  - dataWydania to data wydania legitymacji, zgodna z datą, która została umieszczona na awersie elektronicznej legitymacji studenckiej w procesie personalizacji,
  - urlUniewaznienia to adres umożliwiający sprawdzenie czy legitymacja została unieważniona; dane odczytane z tego adresu dla legitymacji unieważnionej muszą być równe ciągowi znaków „UNIEWAZNIONA”, np. <https://nazwaSerwisu.domenaUczelni/numerSeryjnyUkladu>; w przypadku legitymacji ważnych może być zwrócony ciąg znaków „WAZNA” lecz nie jest to obligatoryjne; adres urlUniewaznienia nie musi przedstawiać informacji o legitymacjach ważnych; w adresie urlUniewaznienia do identyfikacji elektronicznej legitymacji studenckiej może być wykorzystany jedynie numerSeryjnyUkladu;
  - funkcjaSkrotu to identyfikator obiektu wskazującego funkcję skrótu, która została użyta do wyliczenia wartości zapisanej w skrotZdjecia, np. dla SHA-256 joint-iso-itu-t(2) country(16) us(840) organization(1) gov(101) csor(3) nistAlgorithm(4) hashAlgs(2) sha256(1),
  - skrotZdjecia to wartość skrótu z pliku EF.PHOTO wyliczona za pomocą algorytmu wskazanego w funkcjaSkrotu,
  - efPhotold to dwubajtowy identyfikator pliku potomnego EF.PHOTO np. „00 04” (zapis w systemie szesnastkowym),
- c) w formacie podpisywanej wiadomości zostaną umieszczone, jako podpisane atrybuty:
- atrybuty obligatoryjne według normy europejskiej ETSI EN 319 122-1,
  - atrybut „deklarowany czas złożenia podpisu” (ang. signing-time), zawierający czas złożenia podpisu kodowany zgodnie z typem GeneralizedTime; czas ten nie może być wcześniejszy niż 9 miesięcy od daty zawartej w polu dataWaznosci, o którym mowa w lit. b,
  - atrybut „rodzaj zobowiązania” zawierający identyfikator obiektu:  
commitmentType OBJECT IDENTIFIER ::= iso(1) member-body(2) us(840) rsadsi(113549) pkcs(1) 9 16 6 5, wskazujący, że podpisujący zaaprobował podpisywane dane.

#### OPIS HOLOGRAMU

1. Hologram o wymiarach 10 mm x 9 mm i grubości 10 µm lub innej, na tyle małej, że przy próbie odklejenia hologram ulega samodestrukcji, trójwarstwowy, przy czym środkowa (wewnętrzna) warstwa jest metalowa, wykonany w technice 2D/3D, z wizerunkiem orła ustalonym dla godła Rzeczypospolitej Polskiej.
2. Na hologram, w sposób trwały i nieusuwalny, nanosi się:
  - 1) datę ważności (w formacie: dd-mm-rr) techniką grawerowania laserowego lub równoważną bez naruszenia warstwy wierzchniej hologramu, w środkowej (wewnętrznej), metalowej warstwie hologramu;
  - 2) kod w formacie XXX00001, przy czym 3 pierwsze cyfry stanowią numer będący oznaczeniem uczelni, a 5 kolejnych cyfr stanowi kolejny numer hologramu.
3. Dodatkowe zabezpieczenia w matrycy:
  - 1) hologram o minimalnej gęstości optycznej 254000 DPI z nanotekstami;
  - 2) matryca w technologii e-beam lub równoważnej.

**Ważność legitymacji potwierdza się co semestr przez aktualizację danych w układzie elektronicznym oraz umieszczenie w kolejno oznaczonych polach legitymacji hologramu. Elektroniczne legitymacje studenckie wydane do dnia 30 czerwca 2019 r. zachowują ważność w roku akademickim 2019/2020 oraz kolejnych jeżeli w kolejno oznaczonych polach legitymacji umieszczono hologramy sporządzone zgodnie z powyższym opisem.**


Wzór opublikowany w Dz. U. z 2018 r. poz. 1861 i Dz. U. z 2019 r. poz. 787

**LEGITYMACJA ISIC-DKB (NIEMCY)**

*awers*




*rewers*

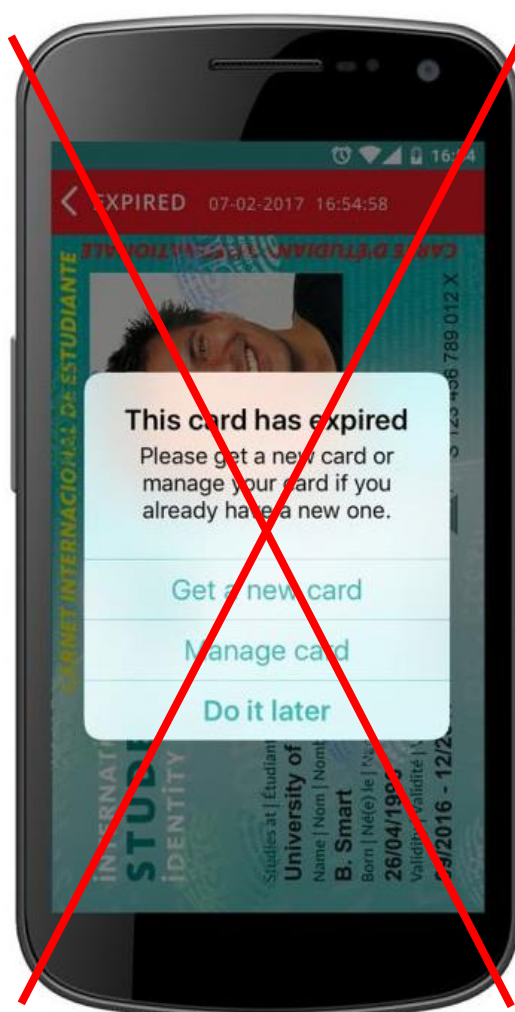


**LEGITYMACJA ISIC-WYŚWIETLANA NA URZĄDZENIU MOBILNYM**

*ważna*



*nieważna*



Wzory legitymacji ISIC wydawanych przez różne instytucje w Polsce i za granicą, mogą różnić się od ww. wzorów. Do ulgi uprawniają również legitymacje zawierające dodatkowe symbole i oznaczenia.

**WIZUALIZACJA DANYCH WAŻNEJ mLEGITYMACJI STUDENCKIEJ**

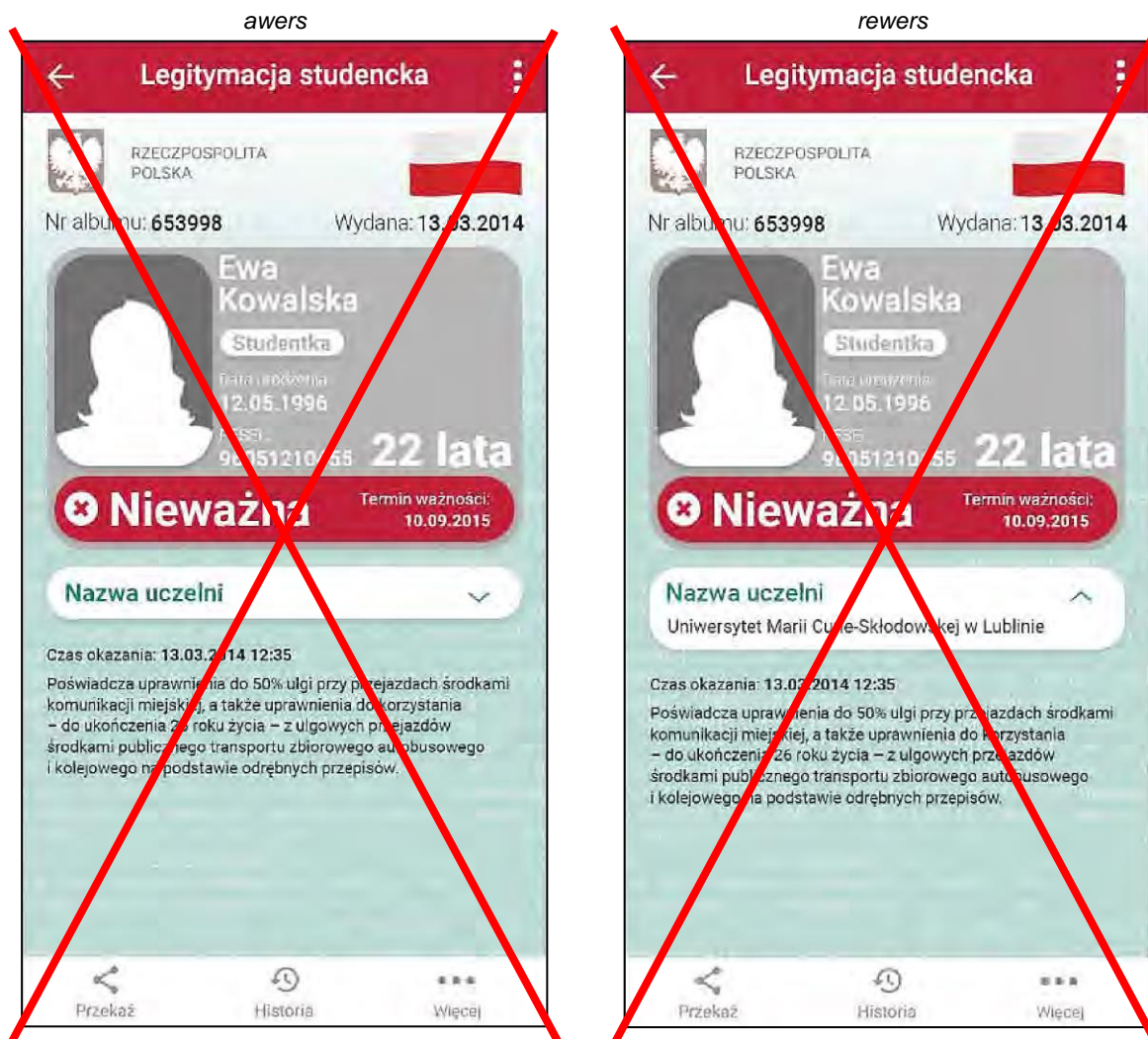


Rzeczywista wielkość czcionek może różnić się zależnie od ustawień użytkownika urządzenia mobilnego dokonanych w systemie operacyjnym tego urządzenia – prezentowane wzory wizualizacji mLegitymacji studenckiej zakładają, że oczekiwana przez użytkownika wielkość czcionek jest ustawiona w systemie operacyjnym na wartość 100%.

1. mLegitymacja studencka jest dokumentem elektronicznym przechowywanym i okazywanym przy użyciu publicznej aplikacji mobilnej, zwanej dalej „aplikacją”.
2. Elementy wizualizacji ważnej mLegitymacji studenckiej na ekranie urządzenia mobilnego:
  - 1) nagłówek aplikacji zawierający napis „Legitymacja studencka”;
  - 2) obszar danych mLegitymacji studenckiej zawierający następujące elementy:
    - a) hologram stanowiący obraz wzorowany godłem Rzeczypospolitej Polskiej, w którym kolory tła o gradientowym zabarwieniu zmieniają się dynamicznie wraz ze zmianą położenia urządzenia mobilnego w przestrzeni,
    - b) napis „RZECZPOSPOLITA POLSKA”,
    - c) flagę państwową Rzeczypospolitej Polskiej umieszczoną na tym samym poziomie co hologram, po prawej stronie ekranu, stanowiącą animację imitującą widok flagi powiewającej na wietrze,
    - d) napis „Nr albumu: [n]”, w którym [n] stanowi wartość zgodną z nadanym studentowi numerem albumu,
    - e) napis „Wydana: [d]”, w którym [d] stanowi wartość zgodną z datą wydania legitymacji,
    - f) obszar danych studenta zawierający elementy:
      - kolorowe zdjęcie,

- imię lub imiona,
  - nazwisko,
  - etykietę zawierającą odpowiednio napis „Student” albo „Studentka”,
  - napis „Data urodzenia: [d]”, w którym [d] stanowi wartość zgodną z datą urodzenia,
  - napis „PESEL: [n]”, w którym [n] stanowi wartość zgodną z numerem PESEL,
  - odpowiednio napis „[n] lat” albo „[n] lata”, w którym [n] stanowi wartość zgodną z wiekiem,
- g) obszar informujący o statusie ważności legitymacji zawierający elementy:
- symbol „✓” albo „✗”, odpowiednio w przypadku ważnej albo nieważnej mLegitymacji studenckiej,
  - napis „Ważna” albo „Nieważna”,
  - napis „Termin ważności: [d]”, w którym [d] stanowi wartość zgodną z datą ważności legitymacji studenckiej wydawanej w formie elektronicznej karty procesorowej,
- h) obszar danych uczelni zawierający:
- nagłówek zawierający napis „Nazwa uczelni”,
  - napis informujący o nazwie uczelni,
- i) napis „Czas okazania: [d]”, w którym [d] oznacza datę, godzinę oraz minutę okazania mLegitymacji studenckiej według ustawień daty i czasu w urządzeniu mobilnym,
- j) napis „Poświadcza uprawnienia do 50% ulgi przy przejazdach środkami komunikacji miejskiej, a także uprawnienia do korzystania – do ukończenia 26 roku życia – z ulgowych przejazdów środkami publicznego transportu zbiorowego autobusowego i kolejowego na podstawie odrębnych przepisów”;
- 3) stopka aplikacji.
3. Elementy, ikony i etykiety elementów funkcyjnych, mieszczące się w nagłówku i stopce aplikacji, mogą się różnić zależnie od wersji aplikacji pod względem liczby, wyglądu, kolorystyki i rozmiarów, a tekst etykiet pod względem rodzaju, wielkości i koloru czcionki.

**Wzór opublikowany w Dz. U. z 2019 r. poz. 787**

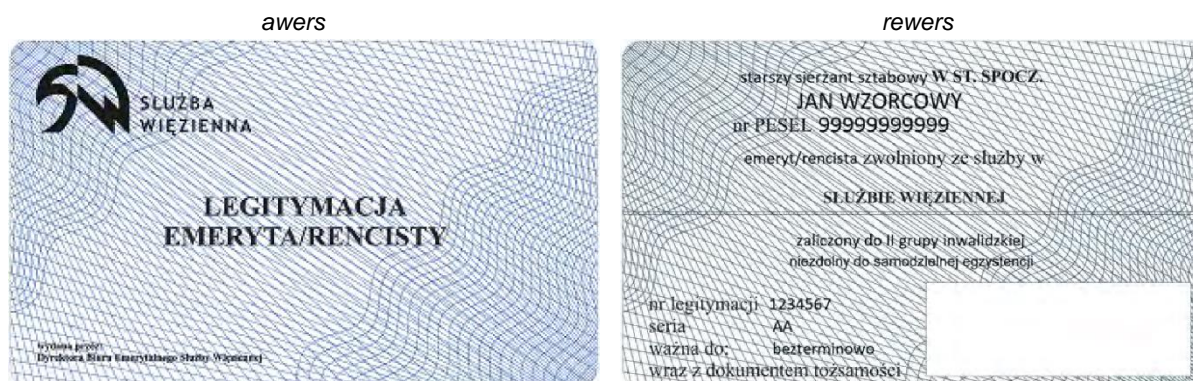
WIZUALIZACJA DANYCH NIEWAŻNEJ mLEGITYMACJI STUDENCKIEJ

Rzeczywista wielkość czcionek może różnić się zależnie od ustawień użytkownika urządzenia mobilnego dokonanych w systemie operacyjnym tego urządzenia – prezentowane wzory wizualizacji mLegitymacji studenckiej zakładają, że oczekiwana przez użytkownika wielkość czcionek jest ustawiona w systemie operacyjnym na wartość 100%.

Wzór opublikowany w Dz. U. z 2019 r. poz. 787



**LEGITYMACJA EMERYTA/RENCISTY**  
**(zwolnionego ze Służby Więziennej)**



Legitymacja o wymiarach 55 mm na 85 mm, o krawędziach zaokrąglonych, wykonana z tworzywa sztucznego (pozioma), pokryta gilozem koloru niebieskiego oraz zawierająca dodatkowe elementy zabezpieczające przed podrobieniem i sfalszowaniem.

Awers:

Czarne napisy wykonane różną czcionką:

- w lewym górnym rogu symbol graficzny Służby Więziennej oraz napis „SŁUŻBA WIĘZIENNA”,
- poniżej w dwóch wierszach „LEGITYMACJA EMERYTA/RENCISTY”,
- w dolnej części od lewej strony w dwóch wierszach „wydana przez: Dyrektora Biura Emerytalnego Służby Więziennej”.

Rwers:

Czarne napisy wykonane różną czcionką:

- w górnej części miejsce na dokonanie wpisu stopnia służbowego „W ST. SPOCZ.”,
- poniżej imię i nazwisko,
- poniżej „nr PESEL” oraz miejsce na dokonanie wpisu,
- poniżej miejsce na dokonanie wpisu „emeryt” lub „rencista” lub emeryt/rencista”, „zwolniony ze służby w”,
- poniżej „SŁUŻBIE WIĘZIENNEJ”,
- poniżej miejsce na dokonanie wpisu grupy inwalidztwa, do której został zaliczony emeryt lub rencista,
- poniżej miejsce na dokonanie wpisu o niezdolności do samodzielnej egzystencji,
- w dolnej części od lewej strony w trzech wierszach „nr legitymacji”, „seria”, „ważna do” oraz miejsce na dokonanie wpisu,
- poniżej „wraz z dokumentem tożsamości”,
- w dolnej części od prawej strony miejsce na podpis i pieczęć.

**Wzór opublikowany w Dz. U. z 2018 r. poz. 2445**